

6, rue François 1er
75008 Paris

Tel 01 56 69 52 00 - Fax 01 56 69 52 09
ceeb@statceeb.fr

Prix et indices nationaux

SCIAGES et BOIS ÉNERGIE


3ème Trimestre 2017

Date de parution : 22 novembre 2017

Ces indices ont été élaborés à partir des prix de vente à la clientèle.

Les prix s'entendent hors TVA, par camion départ.

Il s'agit de prix moyens toutes régions confondues



Avec la participation financière de France Bois Forêt, dans le cadre de
l'Observatoire Économique

Diffusion interdite sans l'autorisation expresse du CEEb

Prix et indices nationaux 2017-T3	Prix 2016-T3 €	Prix 2017-T2 €	Prix 2017-T3 €	Indices	Variation 2017-T3 2017-T2	Variation 2017-T3 2016-T3
--------------------------------------	----------------------	----------------------	----------------------	---------	---------------------------------	---------------------------------

Sciages CHÊNE



Base 100 : oct 2006

S20

PLOTS BOULES Choix QBA - Bille de pied, ébénisterie, sec séchoir (KD), longueur 3m et +

Diamètre 40 à 49cm (Épaisseur 34mm)	m3	1 105	1 147	1 124	129,8	-2,1%	1,7%
Diamètre 50cm et + (Épaisseur 50mm)	m3	1 228	1 252	1 263	130,2	0,9%	2,9%

PLOTS BOULES Choix QB1 - Belle menuiserie, 6 mois de séchage à l'air, longueur 3m et +

Diamètre 40 à 49cm (Épaisseur 27/34mm)	m3	833	867	875	125,2	1,0%	5,1%
Diamètre 50 à 80cm (Épaisseur 54mm)	m3	966	1 017	997	129,0	-2,0%	3,2%

PLATEAUX SÉLECTIONNÉS Choix QSA/QS1 - sec séchoir (KD)

Épaisseur 27 à 54mm - Longueur 2m et +

Découvert 18cm (tolérance 10cm et +)	m3	884	897	890	133,4	-0,8%	0,6%
--------------------------------------	----	-----	-----	------------	-------	-------	------

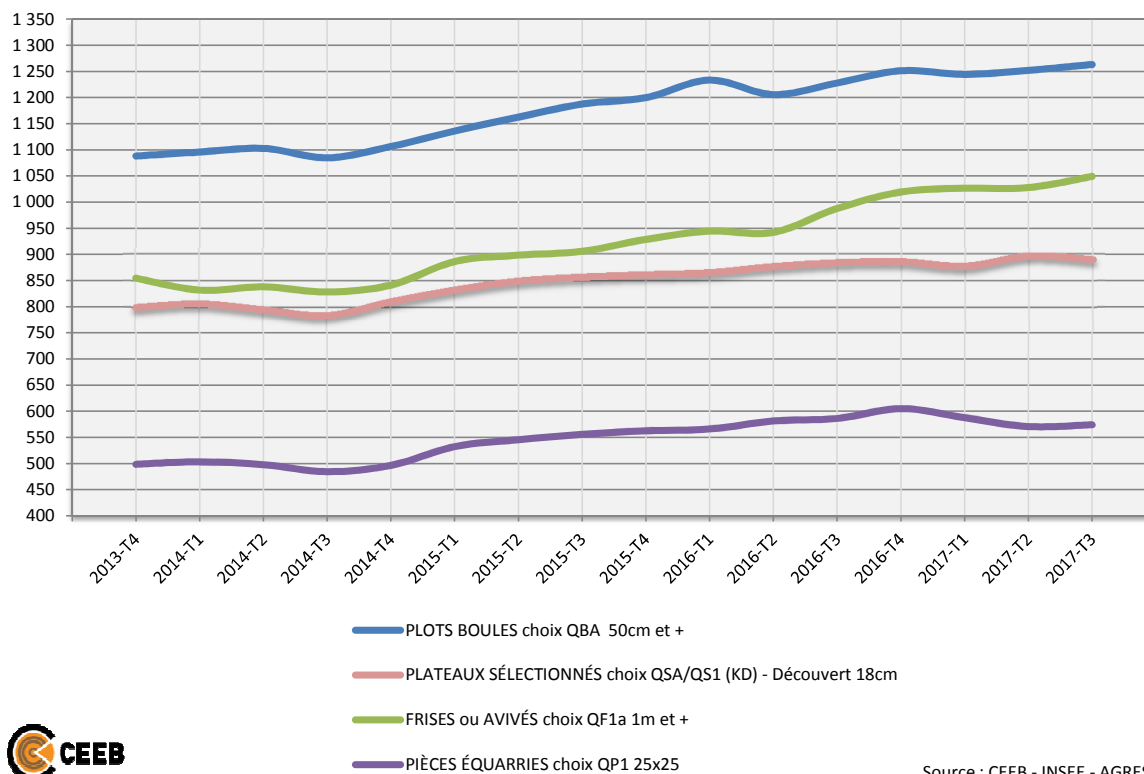
PLATEAUX SÉLECTIONNÉS Choix QS2 - 6 mois de séchage à l'air

Épaisseur 27 à 54mm - Longueur 2m et +

Découvert 18cm (tolérance 10cm et +)	m3	623	638	642	142,1	0,7%	3,0%
--------------------------------------	----	-----	-----	------------	-------	------	------

Source : CEEB - INSEE - AGRESTE

CHÊNE - Prix constatés



Prix et indices nationaux 2017-T3			Prix 2016-T3 €	Prix 2017-T2 €	Prix 2017-T3 €	Indices	Variation 2017-T3 2017-T2	Variation 2017-T3 2016-T3
FRISES (80x27) ou AVIVÉS (100x27) Choix QF1a - 3 mois de séchage à l'air								
	Longueur 30 à 50cm	m3	612	627	632	107,8	0,9%	3,3%
	Longueur 60 à 90cm	m3	843	869	937	135,4	7,8%	11,2%
	Longueur 1m et +	m3	988	1 028	1 049	132,6	2,1%	6,2%
FRISES (80x27) ou AVIVÉS (100x27) Choix QF1b - 3 mois de séchage à l'air								
	Longueur 1,50m et +	m3	707	721	728	117,2	1,0%	2,9%
AVIVÉS Choix QF2 - Épaisseur 27mm - Longueur 1,50m et +, 3 mois de séchage à l'air								
	Largeur 100 à 150mm	m3	788	759	789	132,2	4,0%	0,1%
	Largeur 160mm et +	m3	888	855	915	150,3	7,0%	3,0%
AVIVÉS Choix QF2/QF3 X - Épaisseur 27mm - Longueur 1,50m et +, 3 mois de séchage à l'air								
	Largeur 160mm et +	m3	666	668	696	137,5	4,1%	4,5%
PIÈCES ÉQUARRIES Choix QP1 - Charpente Standard (frais de sciage)								
Légère flache sur deux arêtes au maximum, coeur enfermé admis, tolérance d'aubier sain sur les arêtes si inférieur à la moitié de la largeur des faces								
	Section 15x15 - Longueur 4 à 5m	m3	545	524	544	133,7	3,9%	-0,2%
	Section 25x25 - Longueur 4 à 5m	m3	586	571	574	125,9	0,6%	-2,0%

Source : CEEB - INSEE - AGRESTE

Prix et indices nationaux 2017-T3	Prix 2016-T3 €	Prix 2017-T2 €	Prix 2017-T3 €	Indices	Variation 2017-T3 2017-T2	Variation 2017-T3 2016-T3
--------------------------------------	----------------------	----------------------	----------------------	---------	---------------------------------	---------------------------------

Sciages SAPIN ÉPICÉA (bois vert)



Base 100 : juil 1990

S30

Choix 0 - Avivés toutes largeurs

Épaisseur 27mm	m3	304	291	293	104,4	0,8%	-3,4%
----------------	----	-----	-----	------------	-------	------	-------

Choix 1 - Avivés toutes largeurs

Planches de 2 à 5,50m, épaisseur 27mm	m3	253	246	252	113,8	2,2%	-0,4%
---------------------------------------	----	-----	-----	------------	-------	------	-------

Choix 2

Madriers, Bastaings

75x225 ou 63x160 - Longueurs de 3 à 5m	m3	189	192	192	164,0	0,1%	1,6%
--	----	-----	-----	------------	-------	------	------

Chevrons

63x75 ou 50x75 - Longueurs de 3 à 4,50m	m3	199	200	201	108,0	0,5%	1,1%
---	----	-----	-----	------------	-------	------	------

Liteaux

27x27 - Longueurs de 2 à 5m	m3	226	229	230	112,8	0,6%	1,8%
-----------------------------	----	-----	-----	------------	-------	------	------

Choix 3 - Planches de bord toutes largeurs

Non coupées d'équerre, épais. 18/27mm	m3	142	143	144	103,7	0,9%	1,8%
---------------------------------------	----	-----	-----	------------	-------	------	------

Choix 4

Madriers, Bastaings	m3	139	143	144	105,8	1,0%	3,9%
----------------------------	----	-----	-----	------------	-------	------	------

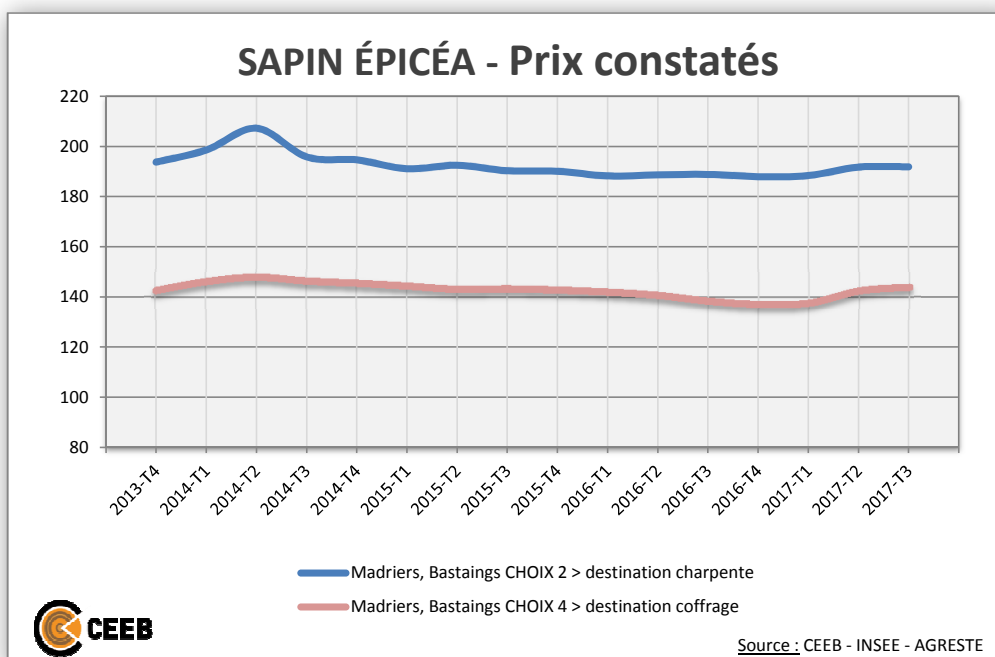
Planches toutes largeurs, épaisseur 27mm	m3	125	131	132	105,4	0,4%	5,3%
--	----	-----	-----	------------	-------	------	------

Plus value pour grandes longueurs de 5 à 8 m

		11	10	10	-	-3,3%	-6,4%
--	--	----	----	-----------	---	-------	-------

€ par mètre linéaire supplémentaire

Source : CFEF - INSEE - AGRESTE



Prix et indices nationaux 2017-T3	Prix 2016-T3 €	Prix 2017-T2 €	Prix 2017-T3 €	Indices	Variation 2017-T3 2017-T2	Variation 2017-T3 2016-T3
--------------------------------------	----------------------	----------------------	----------------------	---------	---------------------------------	---------------------------------

Sciages PIN MARITIME (bois vert)



Base 100 : juil 1990

S50

Choix 0A - Avivés toutes largeurs - Longueurs 2 à 2,70m

3/4 faces, épaisseur 27/32mm	m3	333	333	333	109,9	0,1%	-0,1%
------------------------------	----	-----	-----	------------	-------	------	-------

Choix 0 - Avivés toutes largeurs - Longueurs 2 à 2,70m

Épaisseur 27mm	m3	244	247	247	119,3	0,0%	1,2%
Épaisseur 32mm	m3	267	268	269	126,9	0,4%	0,7%

Choix 1 - Avivés toutes largeurs - Longueurs 2 à 2,70m

Épaisseur 27mm	m3	199	198	196	125,9	-0,8%	-1,3%
Épaisseur 32mm	m3	241	245	245	147,6	0,0%	1,5%

Choix 2

Madriers, Bastaings - Longueur 3 à 5m	m3	240	239	239	144,0	0,0%	-0,4%
--	----	-----	-----	------------	-------	------	-------

Choix 3 - Planches épaisseur 27 mm - Toutes largeurs

Longueur 2 à 5m	m3	155	153	153	124,2	-0,1%	-1,6%
Chevrans	m3	142	142	142	112,1	0,3%	0,2%

Choix 4

Planche 27mm	m3	119	118	116	123,5	-2,0%	-2,3%
--------------	----	-----	-----	------------	-------	-------	-------

Source : CEEB - INSEE - AGRESTE

Sciages PIN SYLVESTRE (bois vert)



Base 100 : juil 1990

S40

Choix 0A

Plots	Toutes épaisseurs	m3	320	330	332	126,7	0,7%	3,8%
-------	-------------------	----	-----	-----	------------	-------	------	------

Choix 0B

Plots	Toutes épaisseurs	m3	288	286	287	124,8	0,3%	-0,3%
-------	-------------------	----	-----	-----	------------	-------	------	-------

Choix 0A

Avivés	Épaisseur 18/27mm et +, larg. 100mm et +	m3	291	292	293	98,7	0,3%	0,7%
--------	--	----	-----	-----	------------	------	------	------

Choix 0

Avivés	Épaisseur 18/27mm et +, larg. 100mm et +	m3	292	295	296	123,8	0,3%	1,4%
--------	--	----	-----	-----	------------	-------	------	------

Choix 1

Avivés	Épaisseur 18/27mm et +, larg. 100mm et +	m3	249	256	257	129,8	0,4%	3,1%
--------	--	----	-----	-----	------------	-------	------	------

Source : CEEB - INSEE - AGRESTE

Prix et indices nationaux 2017-T3	Prix 2016-T3 €	Prix 2017-T2 €	Prix 2017-T3 €	Indices	Variation 2017-T3 2017-T2	Variation 2017-T3 2016-T3
--------------------------------------	----------------------	----------------------	----------------------	---------	---------------------------------	---------------------------------

Choix 2

Madriers, Bastaings

63x163 ou 175, 65x175 ou 180, 75x165, 80x230

Longueur 3 à 5m m3 196 198 **203** 118,0 2,5% 3,7%

Chevron : 76x76, 80x80

Longueur 3 à 5m m3 201 202 **212** 118,9 4,8% 5,2%

Ossature et lamelle

Prix hors séchage et rabotage, L de 2 à 4m m3 217 219 **219** 109,5 0,0% 1,0%

Choix 3

Planches - Epaisseur 27 mm - Longueur jusqu'à 3 m

Toutes largeurs m3 128 128 **134** 102,5 4,9% 5,0%

Madriers, Bastaings : 65x165 ou 80x230 m3 151 146 **157** 109,7 7,4% 3,9%

Choix 4

Planche 27mm m3 139 138 **138** 112,2 0,0% -0,7%

Madriers, Bastaings m3 149 145 **145** 112,4 0,0% -2,6%

Source : CEEB - INSEE - AGRESTE

Sciages HÊTRE



Base 100 : juil 1990

S70

Plots (3 mois de séchage)

Épaisseur 27/54mm - Diamètre 40cm et + - Longueur 3m et +

Choix FB1 m3 310 300 **301** 103,7 0,4% -2,9%

Choix FB2 m3 210 208 **207** 95,5 -0,4% -1,2%

Source : CEEB - INSEE - AGRESTE

Sciages PEUPLIER



Base 100 : juil 1990

S80

AVIVÉS

Épaisseur : 18, 22, 27mm - Longueur : 1 à 2,67m (10% de 1 à 1,33m) - Largeur : 10 à 25cm (moyenne 17/18cm)

Choix 1 (Qual. Choix et bon bois) sec à l'air m3 298 299 **299** 131,1 -0,1% 0,3%

Choix 2 (Qual. Sommier) sec à l'air m3 216 265 **264** 115,3 -0,5% 22,2%

Choix 3 (Qual. Emballage - Palette) bois vert m3 159 166 **161** 112,6 -2,9% 1,5%

Source : CEEB - INSEE - AGRESTE

Prix et indices nationaux 2017-T3	Prix 2016-T3 €	Prix 2017-T2 €	Prix 2017-T3 €	Indices	Variation 2017-T3 2017-T2	Variation 2017-T3 2016-T3
--------------------------------------	----------------------	----------------------	----------------------	---------	---------------------------------	---------------------------------

Sciages DOUGLAS (bois vert)



Base 100 : janv 2005

S60

Choix 1 - Avivés - - Longueurs 3 à 5m

42 ou 52x150 à 230	m3	257	256	253	134,4	-1,2%	-1,7%
--------------------	----	-----	-----	------------	-------	-------	-------

Choix 2 - Madriers, Bastaings - Longueurs 3 à 5m

63x150 ou 63x175	m3	203	210	211	129,6	0,9%	4,0%
------------------	----	-----	-----	------------	-------	------	------

63 ou 75x200 à 225	m3	217	222	224	133,3	0,9%	3,2%
--------------------	----	-----	-----	------------	-------	------	------

63 ou 75x250 à 300	m3	247	250	251	130,8	0,6%	1,8%
--------------------	----	-----	-----	------------	-------	------	------

Plus value pour grandes longueurs de 5 à 8 m

		17	13	13	-	-3,0%	-23,0%
--	--	----	----	-----------	---	-------	--------

€ par mètre linéaire supplémentaire

Source : CEEB - INSEE - AGRESTE

BOIS A PALETTE (Bois vert)



Base 100 : janv 2005

Toutes essences de feuillus et résineux Tous choix confondus

Planches largeurs fixes - plein bois - Sciages multilames - coupées d'équerre

Toutes épaisseurs 18/27mm	m3				120,9	0,2%	2,6%
---------------------------	----	--	--	--	-------	------	------

hors pin maritime	m3				-	0,1%	2,1%
-------------------	----	--	--	--	---	------	------

ND : non disponible - NS : non significatif

Source : CEEB - INSEE - AGRESTE

Prix et indices nationaux 2017-T3	Prix 2016-T3 €	Prix 2017-T2 €	Prix 2017-T3 €	Indices	Variation 2017-T3 2017-T2	Variation 2017-T3 2016-T3
--------------------------------------	----------------------	----------------------	----------------------	---------	---------------------------------	---------------------------------

Produits bruts



Base 100 : janv 2012

E10

Bois de bord de route non broyé (hors bois bûches)

Tous bois vendus bord-route

Toutes longueurs	tonne	35,8	34,0	33,5	108,1	-1,3%	-6,3%
------------------	-------	------	------	-------------	-------	-------	-------

Écorce

Écorce de feuillus brutes

Ecorces fraîches provenant de l'écorçage de tous bois feuillus, non broyées

	tonne	10,5	8,2	7,6	101,3	-7,8%	-27,8%
--	-------	------	-----	------------	-------	-------	--------

Écorce de résineux brutes

Ecorces fraîches provenant de l'écorçage de tous bois résineux, non broyées

	tonne	25,0	25,4	23,2	140,7	-8,6%	-7,2%
--	-------	------	------	-------------	-------	-------	-------

Écorce de feuillus broyés

Ecorces fraîches provenant de l'écorçage de tous bois feuillus, broyées en dimensions inférieures à 80 mm, avec petite fraction d'éléments jusqu'à 120 mm

	tonne	22,6	14,8	14,6	121,7	-1,4%	-35,5%
--	-------	------	------	-------------	-------	-------	--------

Écorce de résineux broyés

Ecorces fraîches provenant de l'écorçage de tous bois résineux broyées en dimensions inférieures à 80 mm, avec petite fraction d'éléments jusqu'à 120 mm

	tonne	36,0	31,2	31,0	181,3	-0,7%	-13,9%
--	-------	------	------	-------------	-------	-------	--------

Dosses et délignures

Dosses et délignures non écorcées

provenant de lignes de sciage, non écorcées, vendues en fagots

	tonne	31,2	28,6	26,7	136,1	-6,7%	-14,5%
--	-------	------	------	-------------	-------	-------	--------

Dosses et délignures écorcées

provenant de lignes de sciage, écorcées, vendues en fagots

	tonne	33,9	33,1	34,6	135,3	4,6%	2,1%
--	-------	------	------	-------------	-------	------	------

Sciures

Sciures de feuillus

provenant de sciage et d'usinage de bois de feuillus, sans éléments de plus de 5 mm

	tonne	29,8	30,1	29,3	100,5	-2,6%	-1,9%
--	-------	------	------	-------------	-------	-------	-------

Sciures de résineux

provenant de sciage et d'usinage de bois de résineux, sans éléments de plus de 5 mm

	tonne	39,2	38,0	38,9	107,9	2,2%	-0,7%
--	-------	------	------	-------------	-------	------	-------

Source : CEEB - INSEE - AGRESTE

Prix et indices nationaux 2017-T3	Prix 2016-T3 €	Prix 2017-T2 €	Prix 2017-T3 €	Indices	Variation 2017-T3 2017-T2	Variation 2017-T3 2016-T3	
Chutes de scieries							
Chutes diverses de scierie non broyées							
Toutes chutes de bois vierge provenant de scieries, vendues en l'état, donc en dimensions incompatibles avec l'introduction directe en chaufferie							
tonne	27,0	23,8	23,7	95,2	-0,3%	-12,2%	
Chutes diverses de scierie broyées							
Toutes chutes de bois vierge provenant de scieries, vendues broyées en dimensions compatibles avec l'introduction directe en chaufferie							
tonne	38,7	35,4	35,4	109,9	0,0%	-8,5%	
Chutes de seconde transformation							
Chutes diverses de seconde transformation non broyées							
Toutes chutes de bois vierge provenant de seconde transformation du bois (exemptes de colles, vernis, etc... vendues en l'état, donc en dimensions incompatibles avec l'introduction directe en chaufferie							
tonne	32,6	28,6	28,6	97,9	-0,1%	-12,3%	
Chutes diverses de seconde transformation broyées							
Toutes chutes de bois vierge provenant de seconde transformation du bois (exemptes de colles, vernis, etc... vendues broyées, donc en dimensions compatibles avec l'introduction directe en chaufferie							
tonne	79,0	72,8	72,8	201,1	0,0%	-7,8%	
Recyclage de classe A, en vrac							
Bien distinguer des broyats de recyclage							
Tous bois de recyclage vierges, en l'état ou grossièrement fractionnés pour le transport							
tonne	10,3	9,7	9,2	116,7	-5,2%	-10,5%	
Copeaux de rabotage							
Copeaux provenant de machines de rabotage	tonne	54,9	46,6	49,4	140,1	6,0%	-10,0%

Source : CEEB - INSEE - AGRESTE

Prix et indices nationaux 2017-T3	Prix 2016-T3 €	Prix 2017-T2 €	Prix 2017-T3 €	Indices	Variation 2017-T3 2017-T2	Variation 2017-T3 2016-T3
--------------------------------------	----------------------	----------------------	----------------------	---------	---------------------------------	---------------------------------

Produits élaborés



Base 100 : janv 2012

E40

Plaquettes forestières

Plaquettes provenant de bois forestiers, vendus en toutes longueurs, puis broyés sur la coupe ou sur une plateforme de broyage

C1 Petite granulométrie - Prix PCI	tonne				96,6	-4,4%	-
PCI retenu	Mwh						
C2 Moyenne granulométrie - Prix PCI	tonne				96,4	-1,3%	-
PCI retenu	Mwh						
C3 Granulométrie grossière - Prix PCI	tonne				106,0	-5,2%	-
PCI retenu	Mwh						

Plaquettes bocagères - Bois broyé provenant d'élagages de haies bocagères

Petite granulométrie, humidité <30%	tonne	NS	NS	NS	-	-	-
PCI retenu (3,70)	Mwh						
Moyenne granulométrie, humidité 30-40%	tonne	NS	NS	NS	-	-	-
PCI retenu (3,10)	Mwh						

Plaquettes urbaines - Bois broyé en provenance d'élagages urbains et d'entretien des paysages

Moyenne granulométrie, humidité 30-40%	tonne	NS	NS	NS	-	-	-
PCI retenu (3,10)	Mwh						
Granulométrie grossière, humidité >40%	tonne	NS	NS	NS	-	-	-
PCI retenu (2,55)	Mwh						

Mélanges assemblés à partir de divers composants à humidités différentes

broyés en dimensions compatibles avec les contraintes des chaudières

Moyenne granulométrie - Prix PCI	tonne				115,6	-12,8%	-
PCI retenu	Mwh						
Granulométrie grossière - Prix PCI	tonne				113,2	-7,3%	-
PCI retenu	Mwh						

Plaquettes de scieries produites en scierie à partir de chutes de sciage issues de bois écorcés

Moyenne granulométrie, humidité 30-40%	tonne	42,9	43,6	42,8	120,3	-1,7%	-0,2%
PCI retenu (2,55)	Mwh	16,82	17,08	16,79			

Broyats emballage SSD (ex. Broyats de recyclage de classe A)

Bois déferrailés et broyés en dimensions compatibles avec les contraintes des chaudières

Gran. moyenne et grossière, humidité <25%	tonne	49,0	50,7	50,9	150,9	0,4%	3,9%
PCI retenu (4,00)	Mwh	12,24	12,66	12,72			

Source : CEEB - INSEE - AGRESTE

Prix et indices nationaux 2017-T3	Prix 2016-T3 €	Prix 2017-T2 €	Prix 2017-T3 €	Indices	Variation 2017-T3 2017-T2	Variation 2017-T3 2016-T3
--------------------------------------	----------------------	----------------------	----------------------	---------	---------------------------------	---------------------------------

Briquettes



Base 100 : oct 2006

E50

Briquettes

Vrac tonne	179,4	201,9	214,0	129,7	6,0%	19,3%
------------	-------	-------	--------------	-------	------	-------

Source : CEEB - INSEE - AGRESTE

Granulés Producteurs



Base 100 : oct 2006

E60

Granulés

Vrac tonne	170,8	173,9	178,9	98,7	2,9%	4,8%
Sac tonne	188,3	191,4	196,7	77,1	2,8%	4,5%
Big Bag tonne	178,3	180,6	183,5	88,2	1,6%	2,9%

Source : CEEB - INSEE - AGRESTE

Granulés Distributeurs



Base 100 : oct 2013

E70

Granulés en vrac

par 5 tonnes livrées à 50 km

TTC la tonne	254,4	255,7	255,1	96,0	-0,2%	0,3%
--------------	-------	-------	--------------	------	-------	------

Le prix du vrac est à la tonne livré par 5 tonnes jusqu'à 50 km

Granulés en sacs

par palette complète départ distributeur

TTC la tonne	268,7	274,0	262,5	91,5	-4,2%	-2,3%
--------------	-------	-------	--------------	------	-------	-------

 Le prix du sac est à la tonne pour un **enlèvement chez le distributeur par palette complète**

Source : CEEB - INSEE - AGRESTE

Prix et indices nationaux 2017-T3	Prix 2016-T3 €	Prix 2017-T2 €	Prix 2017-T3 €	Indices	Variation 2017-T3 2017-T2	Variation 2017-T3 2016-T3
--------------------------------------	----------------------	----------------------	----------------------	---------	---------------------------------	---------------------------------

Bois Bûches



E30

Bois Bûches en vrac

Base 100 : oct 2006

33-40cm (H1) stère	63,3	61,4	63,1	95,5	2,8%	-0,3%
33-40cm (H2) stère	58,5	55,4	59,0	99,9	6,5%	0,9%
50cm (H1) stère	61,2	57,1	54,9	85,3	-3,9%	-10,3%
50cm (H2) stère	52,1	50,3	51,5	90,3	2,4%	-1,2%
1m (H2) stère	42,2	42,4	43,2	96,0	2,0%	2,4%

Bois Bûches sur palette

Base 100 : janv 2012

33-40cm (H1) stère	101,0	99,2	104,9	130,7	5,7%	3,9%
33-40cm (H2) stère	72,2	74,4	76,3	101,9	2,6%	5,7%
50cm (H1) stère	79,3	78,7	73,5	100,2	-6,6%	-7,4%
50cm (H2) stère	68,0	69,9	72,7	113,2	4,0%	6,9%

Bois Bûches en filet

Base 100 : avr 2012

33-40cm (H1) stère	113,1	110,2	100,6	-	-8,7%	-11,1%
33-40cm (H2) stère	NS	NS	NS	-	-	-
50cm (H1) stère	NR	NS	NR	-	-	-
50cm (H2) stère	NS	NS	NR	-	-	-

H1 = humidité <= 20 % - H1 = humidité <= 20 % - H2 = humidité > 20 % - Groupe : chêne, charme, orme, hêtre, frêne, érable

ND : non disponible - NS : non significatif

Source : CEEB - INSEE - AGRESTE

EVOLUTION DES INDICES DE PRIX BOIS A PALETTES

CEEBC (FR) - HPE (All)

Source : CEEB - INSEE - AGRESTE-HPE

