



CIBE - Commission ANI

Bilan et perspectives des financements des animations bois-énergie

CIBE

**Rencontres des animateurs bois-énergie
MONTPELLIER**

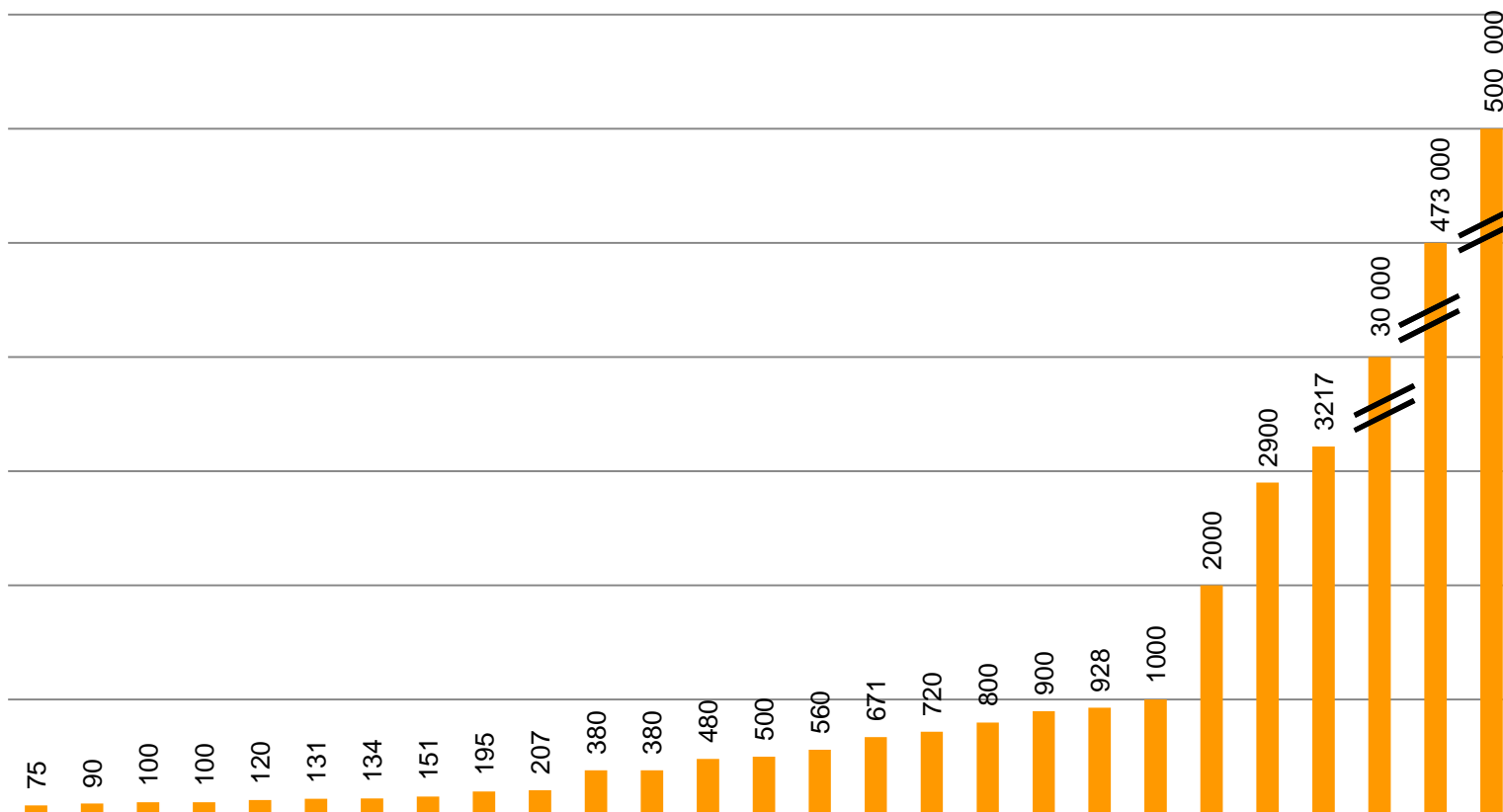
10 décembre 2015



Budgets globaux des structures

Rappel Infos 2014

Budget global des structures d'animation (k€)



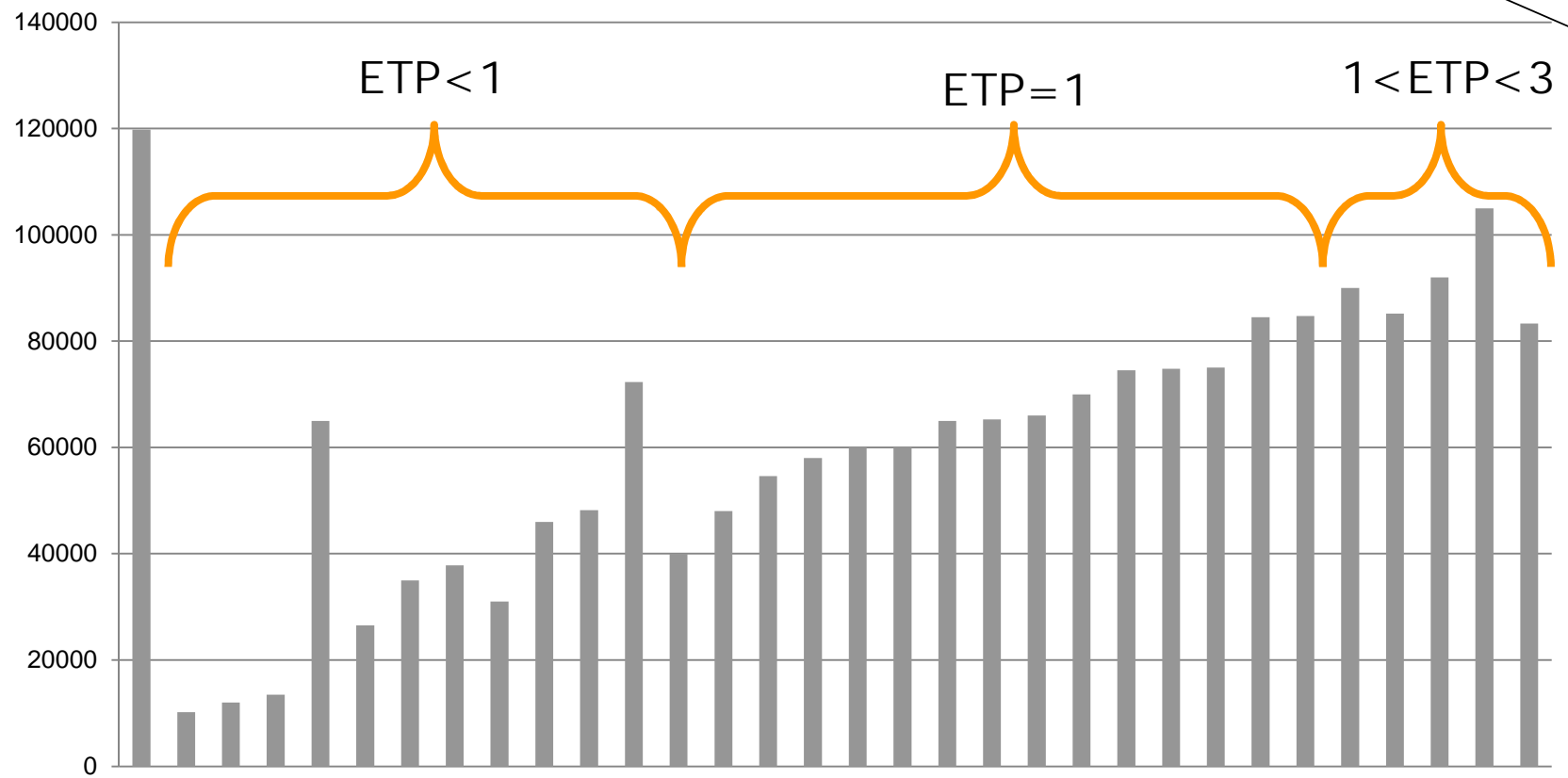


Budgets des missions d'animation



Rappel Infos 2014

Budget annuel de la mission d'animation
(en €)



Budgets globaux des structures et missions d'animation

Rappel Infos 2014

- **Budgets globaux**

Une grande diversité des structures porteuses des missions d'animation

Les plus dotées correspondent à des collectivités et syndicats

- **Missions d'animation**

Homogénéité globale des poids budgétaires des missions

Moyenne : 0,98 ETP et 63 000 €/an

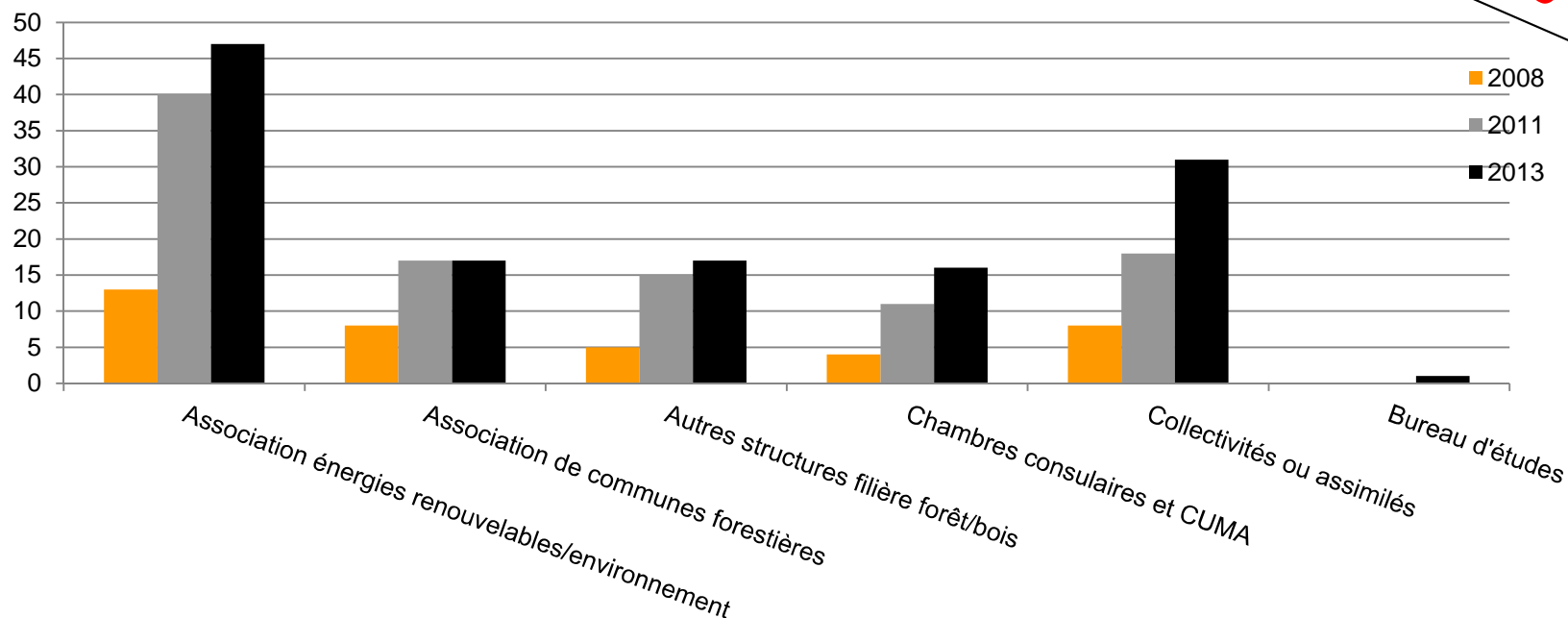


Profils des structures d'animation

129 structures d'animation BE répertoriées en France dont plus de 68 % adhérentes du CIBE

Rappel Infos 2014

Typologie de l'ensemble des structures d'animation



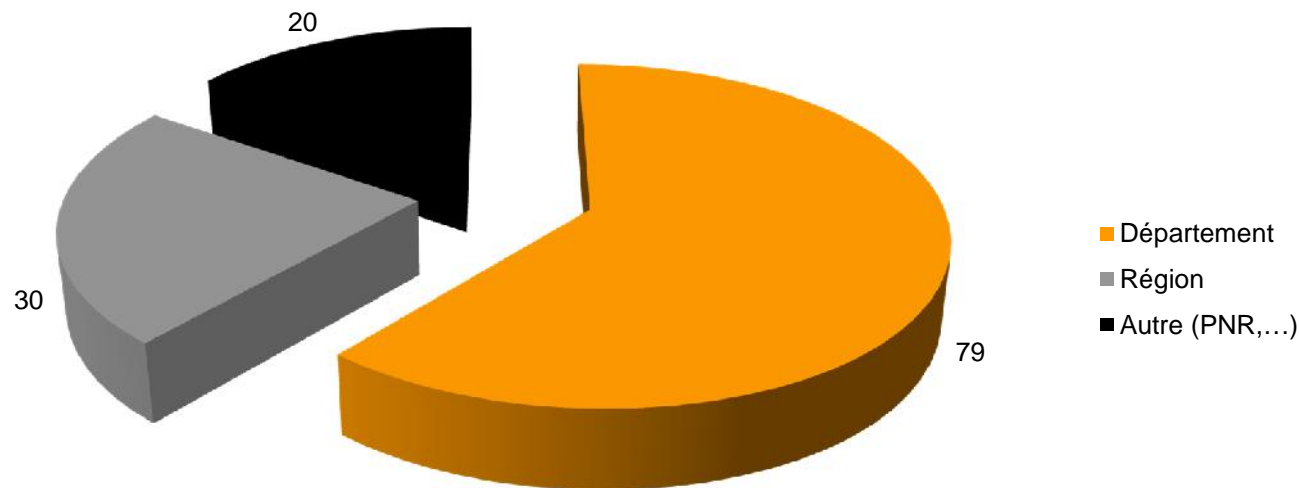
Extraits du « point sur les modes de financement des missions d'animation » de février 2014 (CIBE)



Profils des structures d'animation

Rappel Infos 2014

Zones d'intervention des structures d'animation



Extraits du « point sur les modes de financement des missions d'animation » de février 2014 (CIBE)



Bilan des modes de financements



En 2015, 40 réponses à l'enquête représentant 17 régions et 62 départements

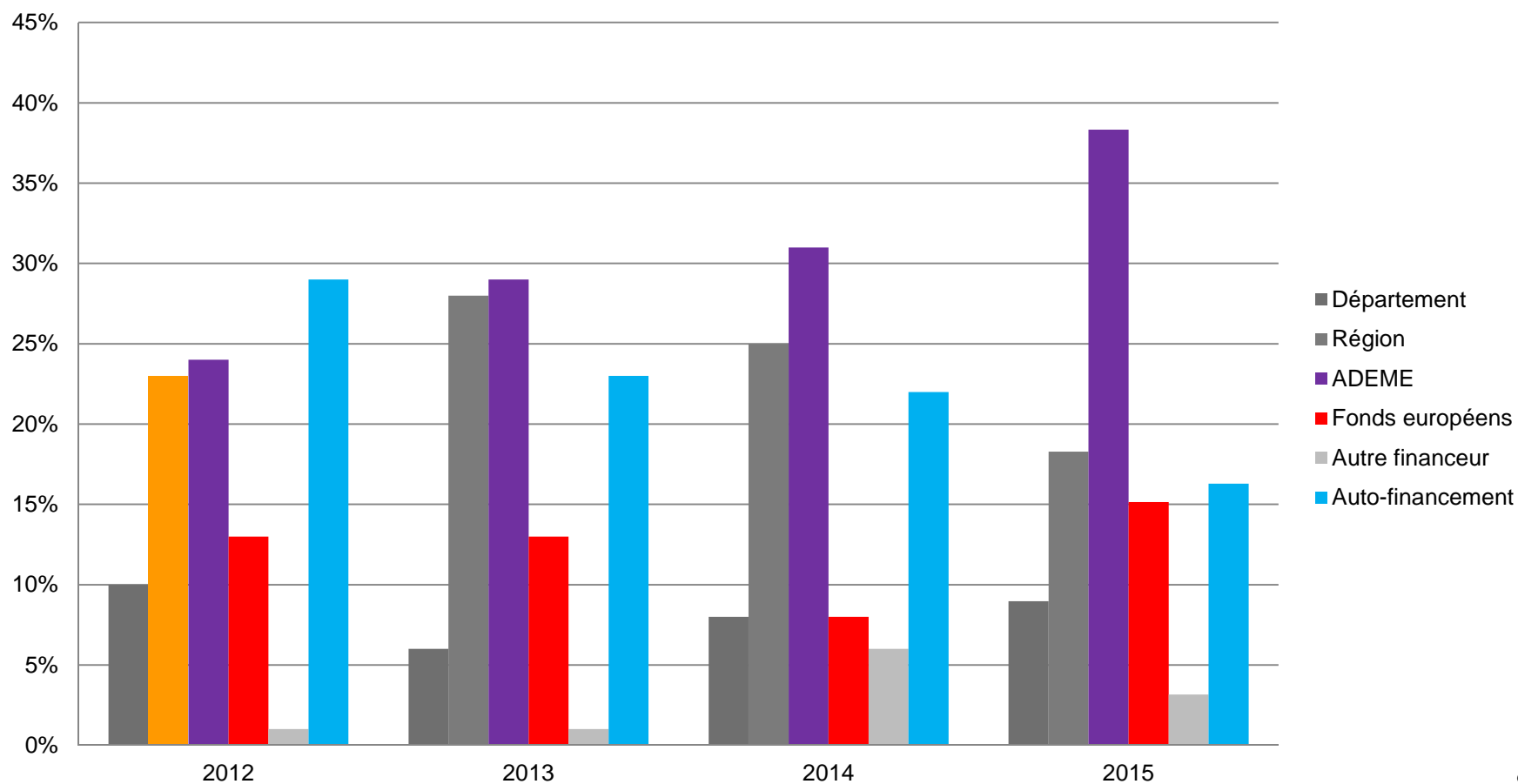
Evolution des taux de financement de l'animation bois-énergie de 2012 à 2015

Financiers	2014 (37 réponses)			2015 (40 réponses)		
	Nb de structures financées	Taux moyen de financement (si financement)	Taux de financement global	Nb de structures financées	Taux moyen de financement (si financement)	Taux de financement global
Département	16	17%	8%	18	19%	9%
Région	29	29%	25%	28	25%	18%
ADEME	29	36%	31%	36	40%	38%
Fonds européens	7	40%	8%	15	38%	15%
Autre financeur	12	18%	6%	6	20%	3%
Auto-financement	28	27%	22%	29	21%	16%



Bilan des modes de financements

Evolution des taux de financement des structures d'animation bois-énergie de 2012 à 2015



● ● ● | Prévisions d'évolutions des aides

○ Aides départementales

- Stables ou en baisse
- Evolution du fait de la réforme territoriale (1/01/2016)
 - Compétences et volontés politiques associées ?
 - Variabilité et volatilité des situations ?

○ Aides régionales

- En baisse
- Suivent globalement le positionnement de l'ADEME (?)
- Evolution du fait de la réforme territoriale (1/01/2016) :
alignement par le haut ou le bas des enveloppes budgétaires « EnR »

○ Aides ADEME

- En hausse
- Fonds chaleur : implication via l'AMI « Dynamic Bois »

● ● ● | Prévisions d'évolutions des aides

- Aides européennes (FEDER ou autre)
 - Aides conséquences quand elles interviennent
 - Vase communiquant avec soutien régional
 - Difficulté de gestions de la trésorerie et administrative

- Autres financements : Des pistes intéressantes ?

- Autofinancement :
 - Jusqu'où peut-on aller ?
 - Problématique des prestations payantes
 - Mutualisation indispensable pour les petites structures ?



Perspectives

- Amélioration de la **visibilité de l'avenir** des financements (conventions pluri-annuelles ?)
- Recherche de l'**auto-financement** et **autres financements** :
 - Inconvénient : Multiplication des dossiers de financement
 - Et la neutralité ?
 - Prestations payantes ?
 - Mutualisation indispensable pour les petites structures ?
- **Simplification** ou **mutualisation** des démarches administratives (notamment FEDER)
- **Solliciter la CVO** (Contribution Volontaire Obligatoire, filière bois) ?
- **Réforme territoriale** :
 - Opportunité financière ?
 - Etre visible pour promouvoir l'importance des missions (soutien du CIBE)
 - Fusion des structures ?
 - Comblent dents creuses ?