



CIBE - Commission ANI

**Bilan et perspectives des financements
des animations bois-énergie**

CIBE

**Rencontres des animateurs bois-énergie
TOURS**

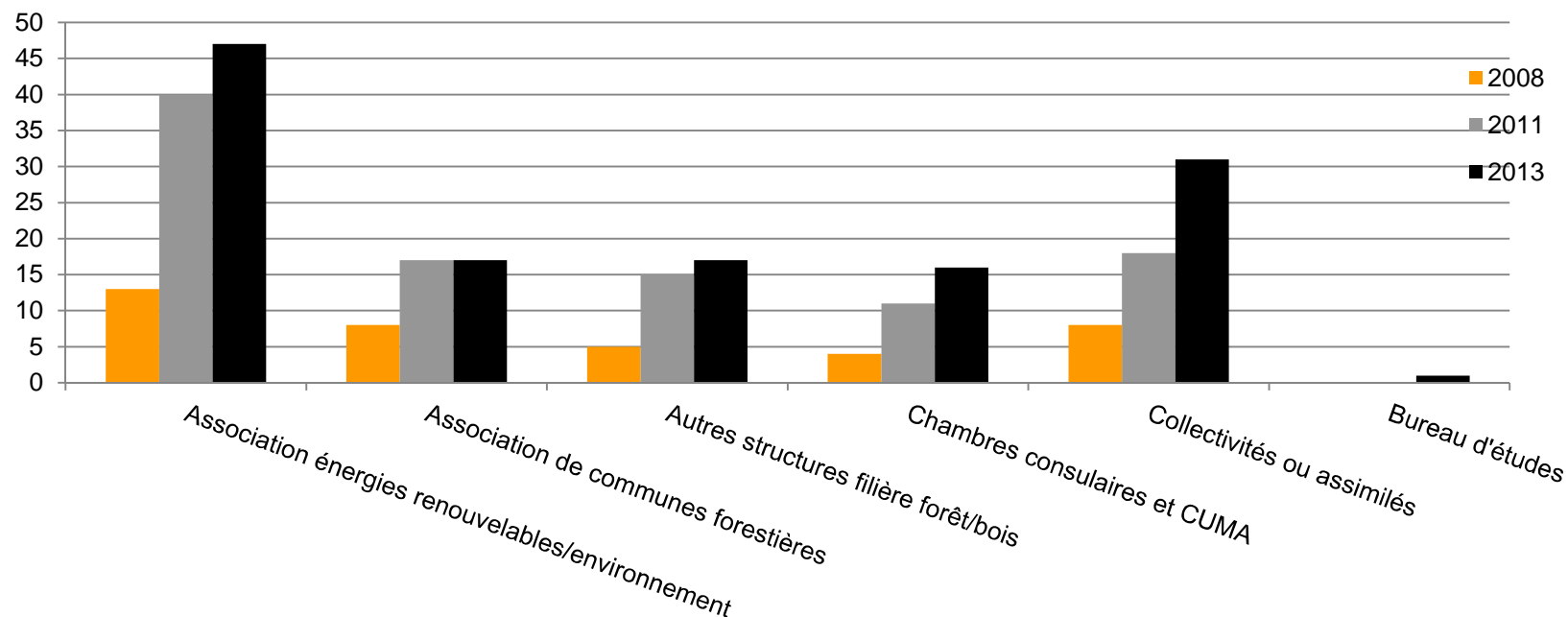
20 novembre 2014



Profils des structures d'animation

129 structures d'animation BE répertoriées en France dont plus de 68 % adhérentes du CIBE

Typologie de l'ensemble des structures d'animation

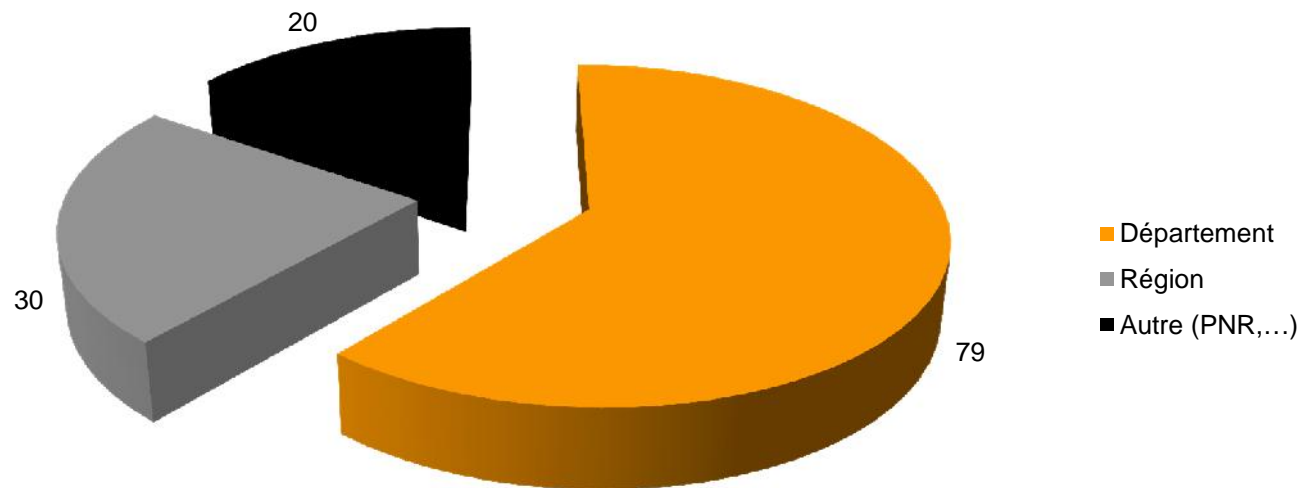


Extraits du « point sur les modes de financement des missions d'animation » de février 2014 (CIBE)



Profils des structures d'animation

Zones d'intervention des structures d'animation



Extraits du « point sur les modes de financement des missions d'animation » de février 2014 (CIBE)



Bilan des modes de financements



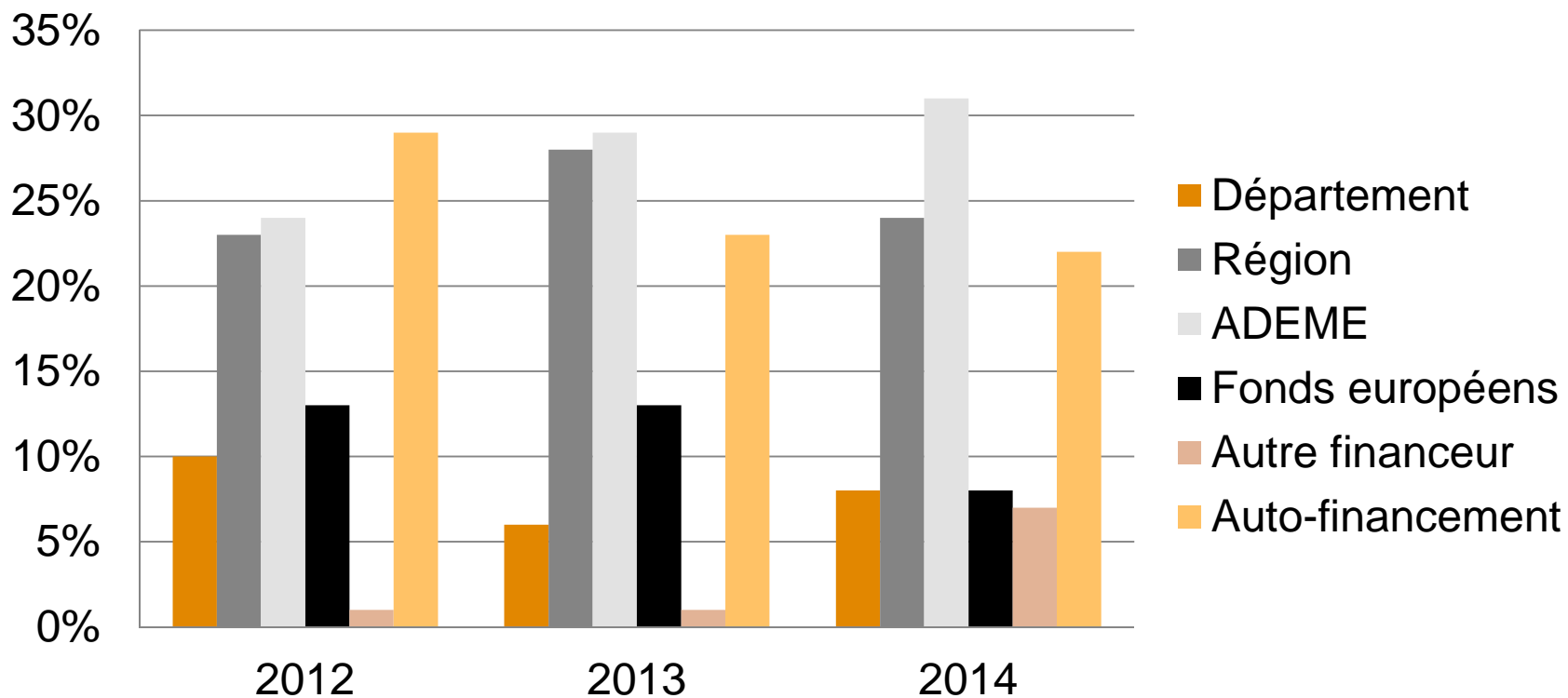
35 réponses (27 %) représentant 15 régions et 35 départements

	2012 (19 réponses)			2013 (37 réponses)			2014 (35 réponses)		
Financeurs	Nb de structures financées	Taux moyen de financement (si financement)	Tx de financement global	Nb de structures financées	Tx moyen de financement (si financement)	Taux de financement global	Nb de structures financées	Tx moyen de financement (si financement)	Tx de financement global
Département	9	20%	10%	13	18%	6%	16	17%	8%
Région	17	26%	23%	33	32%	28%	29	28%	24%
ADEME	17	26%	24%	34	33%	29%	29	37%	31%
Fonds européens	8	32%	13%	14	36%	13%	7	40%	8%
Autre financeur	1	1%	1%	2	10%	1%	12	18%	7%
Auto-financement	16	34%	29%	33	26%	23%	28	27%	22%



Bilan des modes de financements

Evolution des financements moyens des structures d'animation bois-énergie



● ● ● | Prévission d'évolutions des aides

- Aides départementales
 - Stables ou en baisse
 - De grandes évolutions envisagées avec la réforme territoriale (1/01/2016)

- Aides régionales
 - Stables ou en baisse
 - Suivent globalement le positionnement de l'ADEME
 - De grandes évolutions envisagées avec la réforme territoriale (1/01/2016)

- Aides ADEME
 - Stables ou en hausse
 - Doublement du Fonds chaleur : augmentation potentielle ?



Prévision d'évolutions des aides

- Aides européennes (FEDER ou autre)
 - Fonds arrêtés pour la plupart en 2013
 - Difficulté de gestions de la trésorerie et administrative

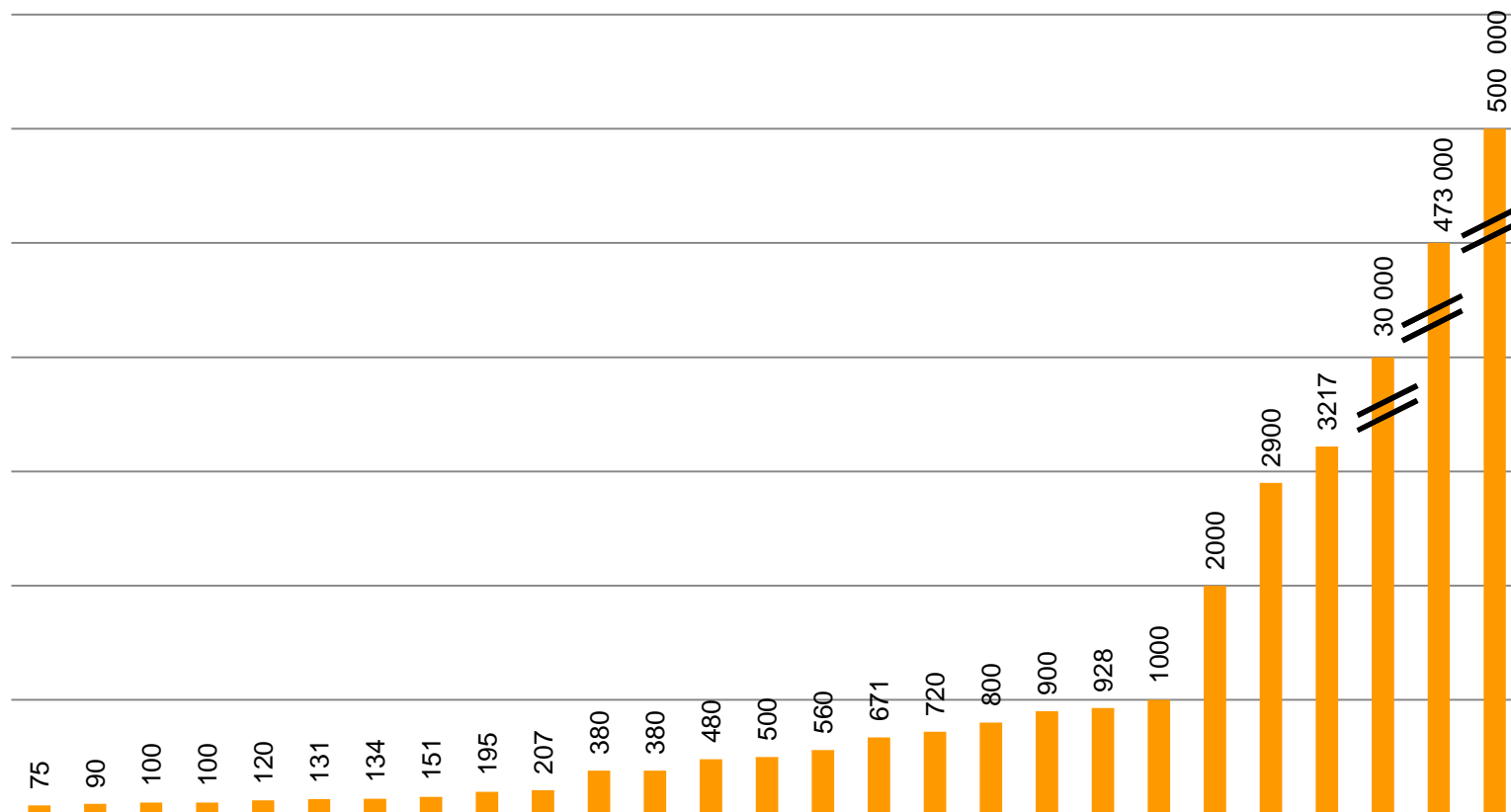
 - Autres financements
 - Obligation d'augmentation

 - Autofinancement
 - Obligation d'augmentation
- Diversification des soutiens financiers de démultiplication des dossiers de financement et programme de travail...**



Budgets globaux des structures

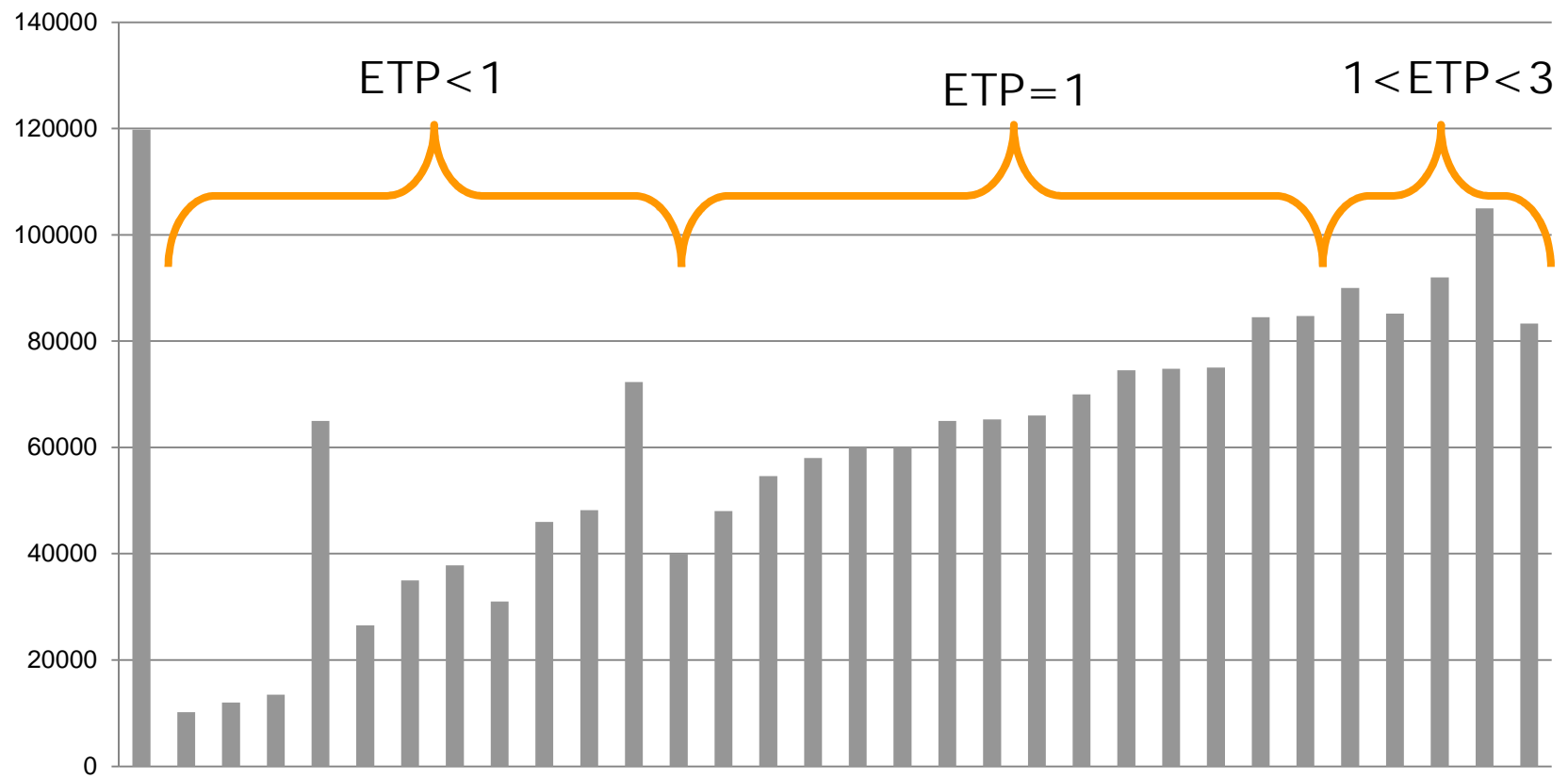
Budget global des structures d'animation (k€)





Budgets des missions d'animation

Budget annuel de la mission d'animation
(en €)



Budgets globaux des structures et missions d'animation

- **Budgets globaux**

Une grande diversité des structures porteuses des missions d'animation

Les plus dotées correspondent à des collectivités et syndicats

- **Missions d'animation**

Homogénéité globale des poids budgétaires des missions

Moyenne : 0,98 ETP et 63 000 €/an



Perspectives

- Amélioration de la **visibilité** des financements (conventions pluri-annuelles ?)
- Renforcement l'**auto-financement** : oui, mais...et la neutralité ?
- **Simplification** ou **mutualisation** des démarches administratives (notamment FEDER)
- **Réforme territoriale** : opportunités ?